

**SICHER
ANS ZIEL**



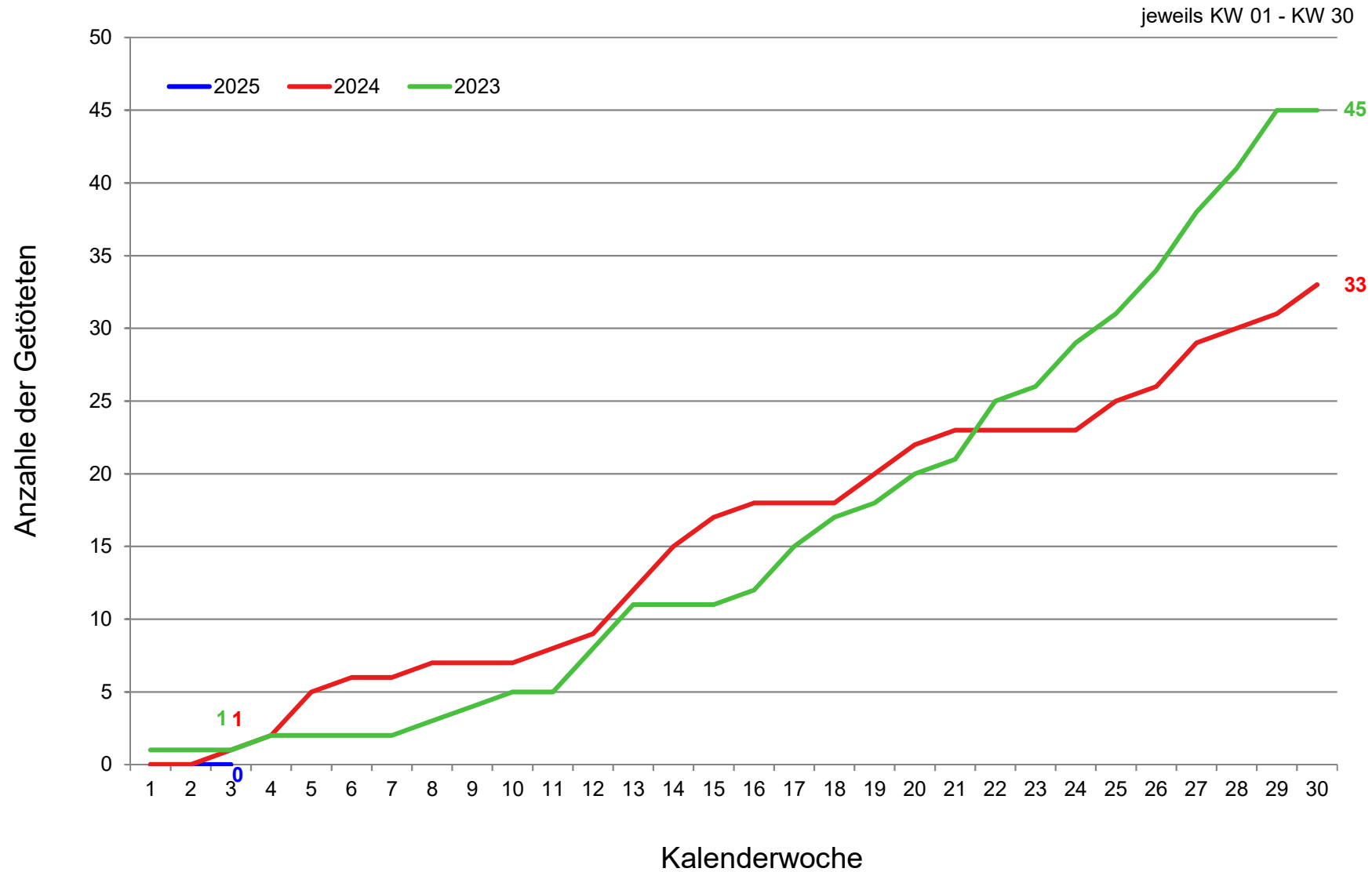
Statistik über
**Verkehrsunfälle mit tödlichem Ausgang
in Oberösterreich**

Nach Meldung der Bundespolizei ereignete sich in der 03. Kalenderwoche von 13.01.2025 bis
einschl. 19.01.2025 auf Oberösterreichs Straßen kein Verkehrsunfall mit tödlichem Ausgang.

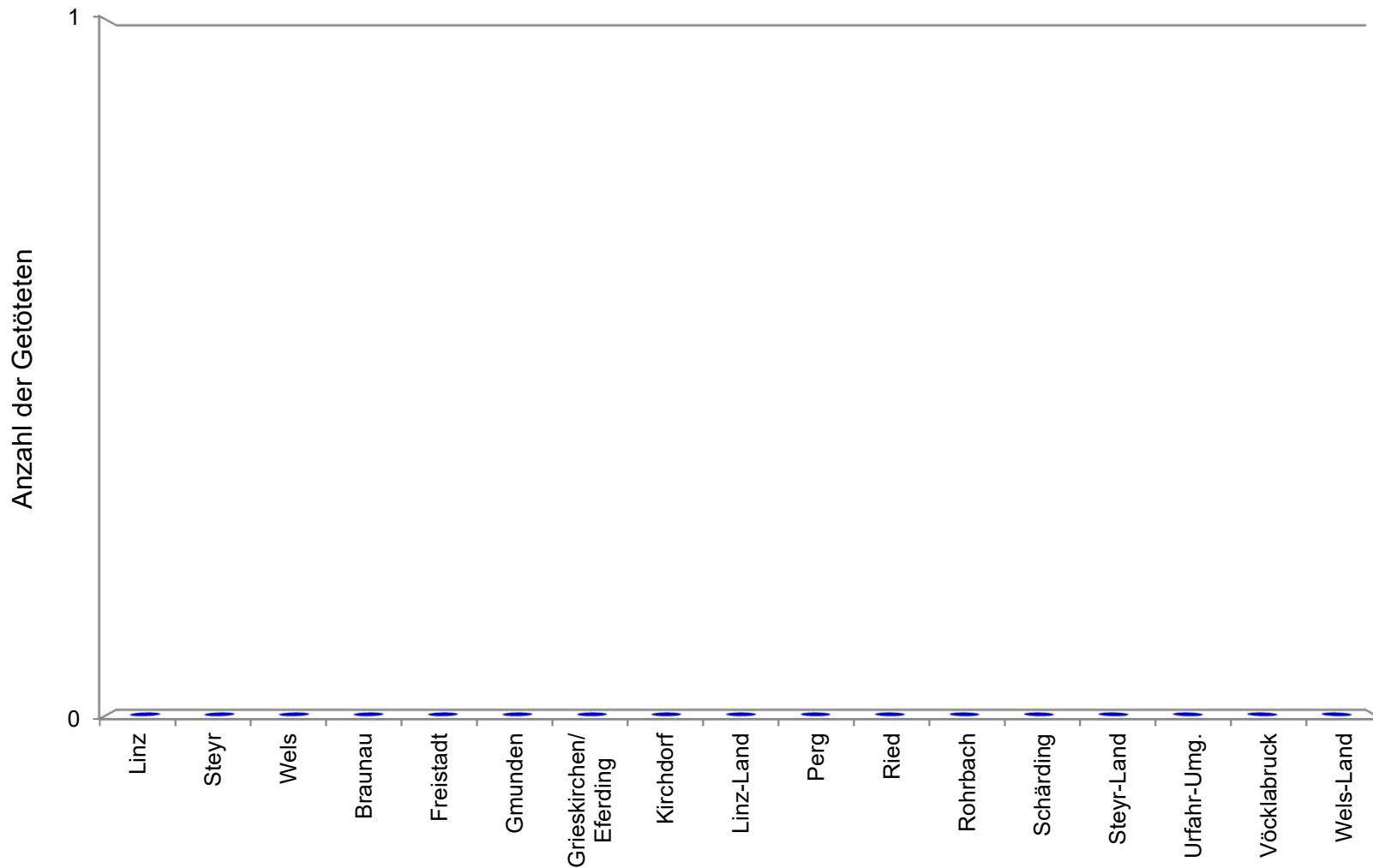
Amt der Oö. Landesregierung | Direktion Straßenbau und Verkehr | Abteilung Verkehr |
Bahnhofplatz 1 | 4021 Linz | 0732 77 20-136 56 | verk.post@ooe.gv.at

Verkehrssicherheit

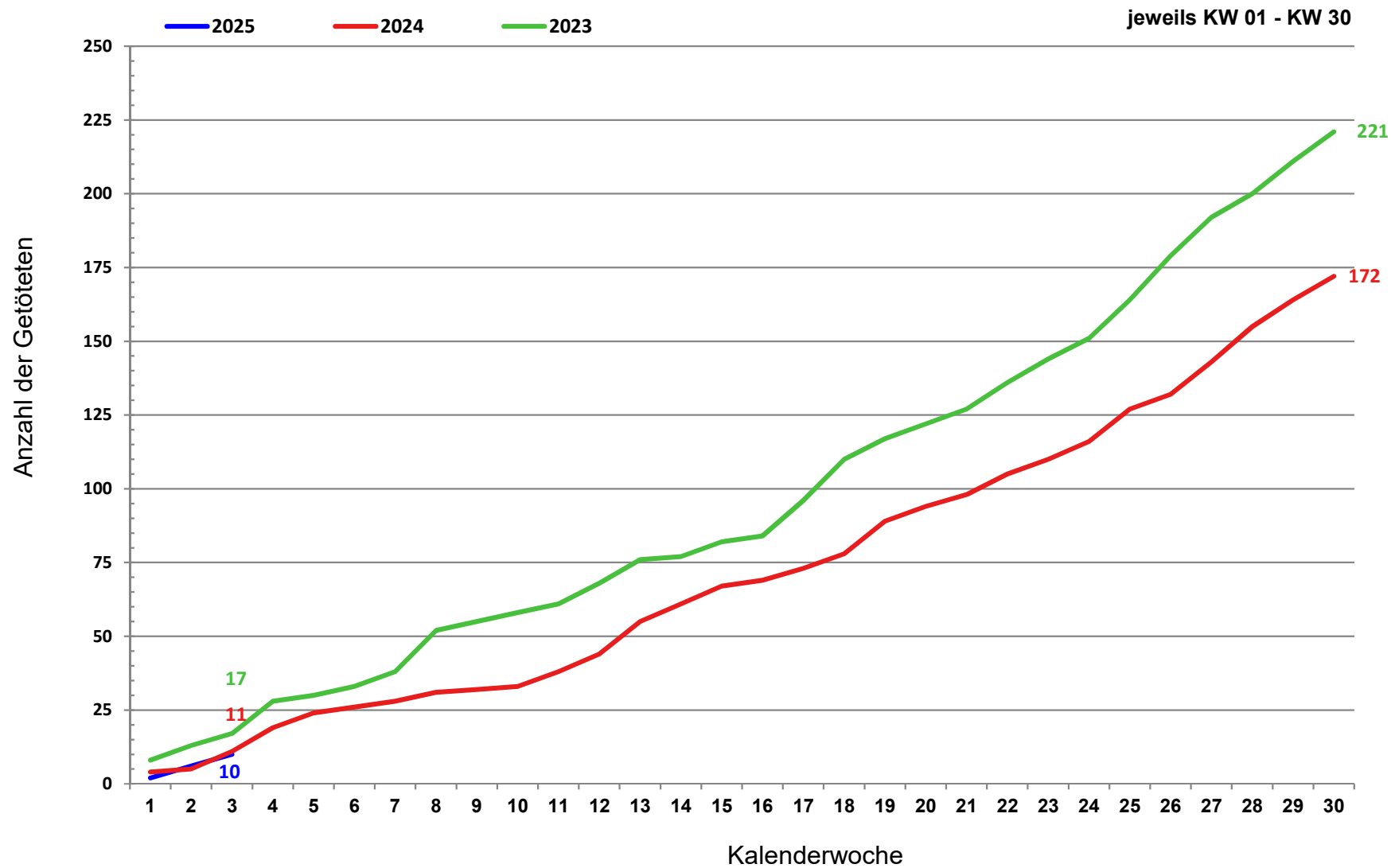
Verkehrstote in Oberösterreich 2023 – 2025



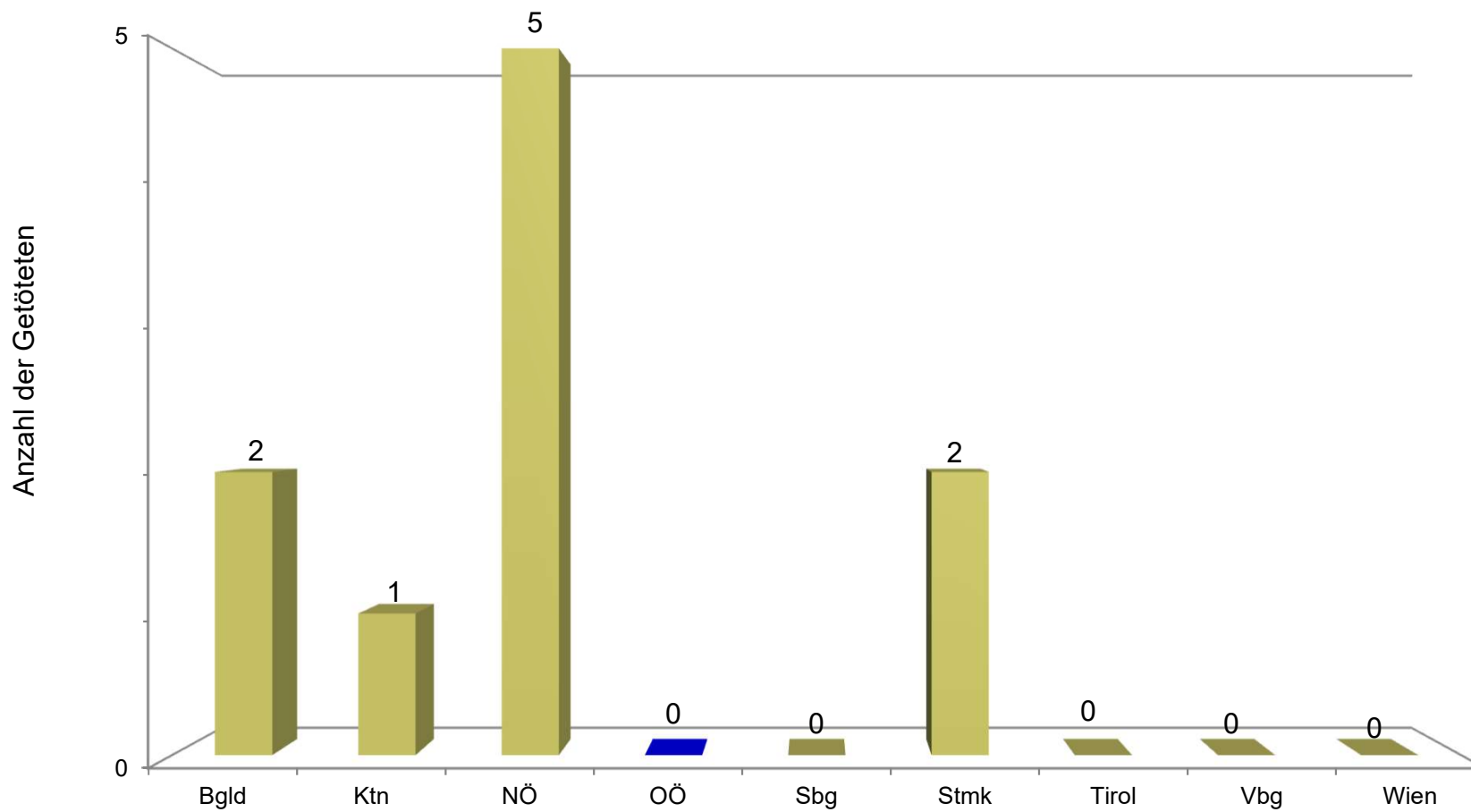
Verkehrstote 2025 nach Bezirken



Verkehrstote in Österreich 2023 – 2025



Verkehrstote nach Bundesländern 2025



Hauptunfallursachen der tödlichen Verkehrsunfälle KW 3 2025

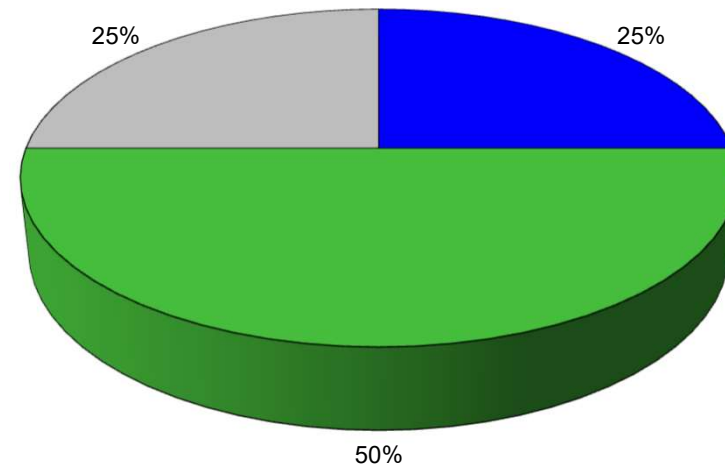
Oberösterreich

0 Unfälle, 0 Tote

- Nichtangepasste Geschwindigkeit
- Vorrangverletzung, Rotlichtmissachtung
- Unachtsamkeit/Ablenkung
- gesundheitl. Beeinträchtigung
- mangelhafter Sicherheitsabstand
- Missachtung von Geboten und Verboten
- unbekannte Ursache

Österreich

4 Unfälle, 4 Tote



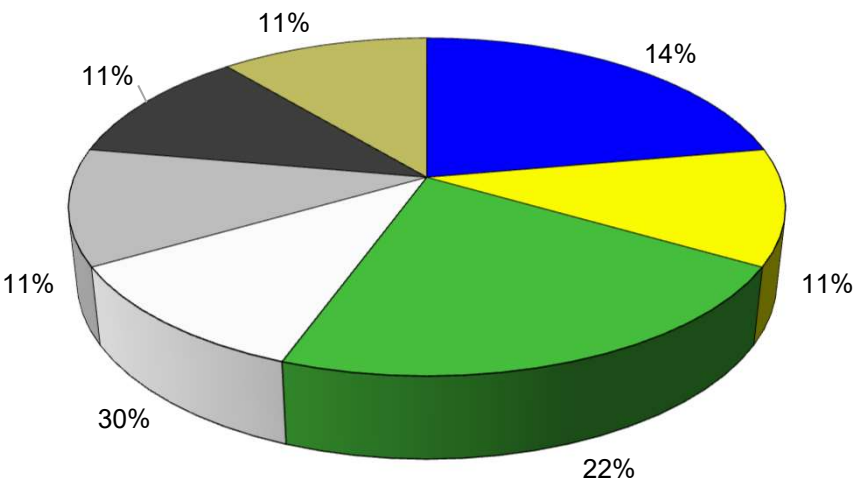
- Überholen
- Übermüdung
- Fehlverhalten von Fußgänger
- Technischer Defekt, mangelnde Ladungssicherung
- Alkohol, Drogen oder Medikamente
- Hindernisse auf der Fahrbahn

Hauptunfallursachen der tödlichen Verkehrsunfälle 2025

Oberösterreich



Österreich



- Nichtangepasste Geschwindigkeit
- Überholen
- Vorrangverletzung (auch gegenüber Fußgängern), Rotlichtmissachtung
- Übermüdung
- Unachtsamkeit/Ablenkung
- Fehlverhalten von Fußgänger
- gesundheitl. Problem
- Technischer Defekt, mangelnde Ladungssicherung
- mangelhafter Sicherheitsabstand
- Alkohol, Drogen oder Medikamente
- Missachtung von Geboten u. Verboten (zB Fahren gegen die Einbahn, Abbiegeverbote, Abbiegegebote)
- Hindernisse auf der Fahrbahn (Gegenstände, ungesicherte Fahrzeuge)
- unbekannte Ursache